

IV SEMINÁRIO
TRIBUNAL DE CONTAS DE PERNAMBUCO
E NOVOS GESTORES MUNICIPAIS



Índice de Transparência dos Municípios de Pernambuco

2016

Palestrante: Fausto Aquino

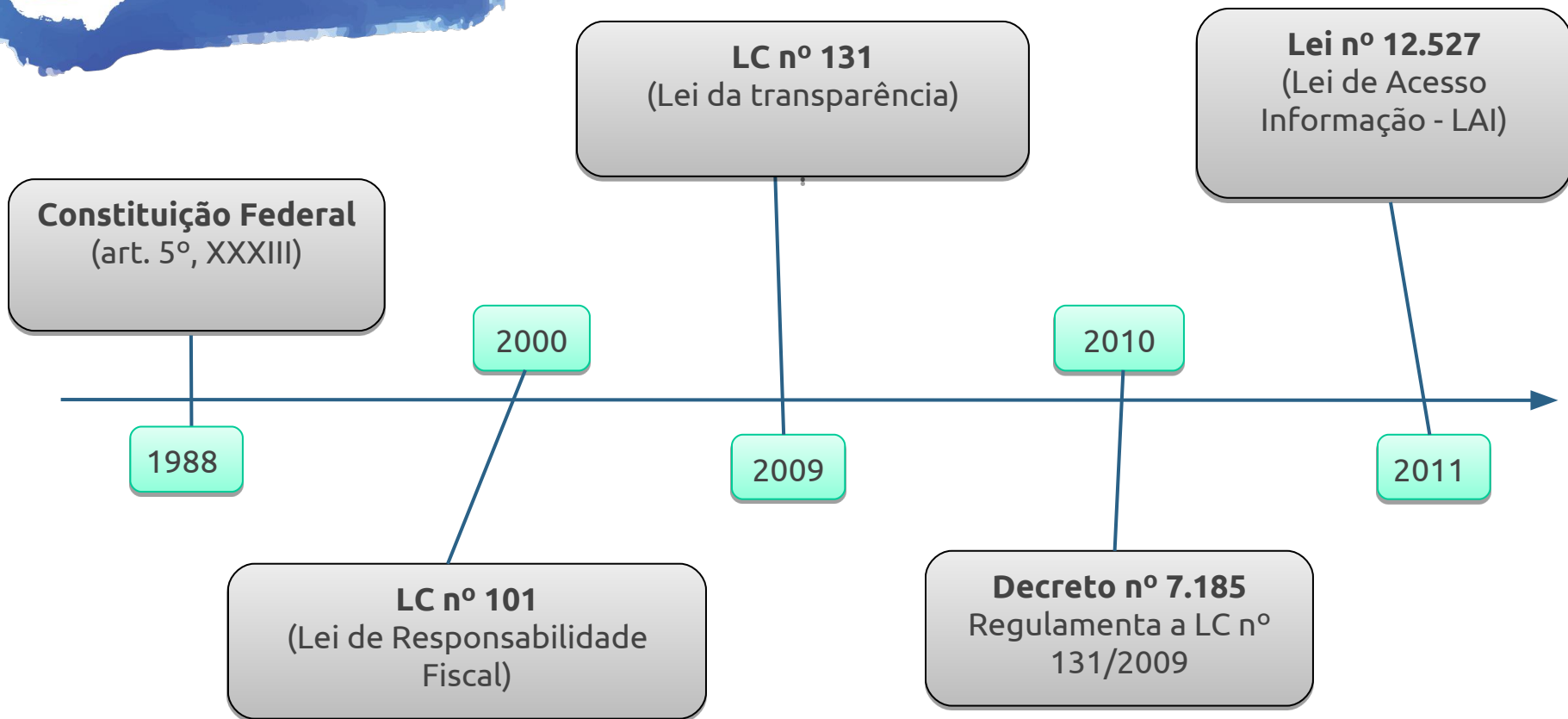
O PROJETO

Realizar um diagnóstico nos portais de transparência no âmbito das prefeituras dos municípios pernambucanos, visando estimular a melhoria da transparência pública e, conseqüentemente, facilitar e viabilizar o controle social.



IV SEMINÁRIO
TRIBUNAL DE CONTAS DE PERNAMBUCO
E NOVOS GESTORES MUNICIPAIS

EVOLUÇÃO DA LEGISLAÇÃO DE TRANSPARÊNCIA PÚBLICA NO BRASIL



ENTRADA EM VIGOR DA LEGISLAÇÃO DE TRANSPARÊNCIA

Lei de Responsabilidade Fiscal (LC 101/2000):
05/05/2000

Lei de Transparência (LC 131/2009):
25/05/2013

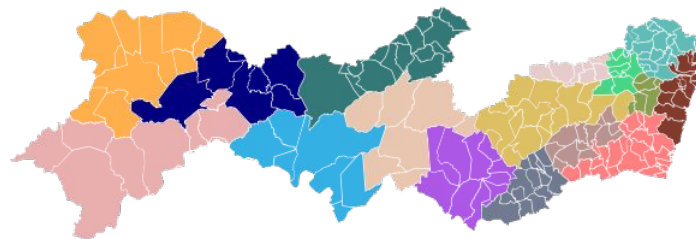
Lei de Acesso à Informação (Lei 12.527/2011):
18/05/2012

ATIVIDADES DESENVOLVIDAS NO PROJETO

- Definição da metodologia para o cálculo do Índice de Transparência dos Municípios de Pernambuco (ITM_{PE}) – definida em 2015
- Avaliação dos portais de transparência das prefeituras com coleta de evidências
- Consolidação dos resultados da avaliação e cálculo do ITM_{PE}
- Elaboração do diagnóstico
- Disponibilização do levantamento através de *hotsite*
- A 1a. avaliação foi em 2015

ABRANGÊNCIA DA ANÁLISE

- 184 municípios (Portais das Prefeituras)
- 51 critérios de avaliação
- 149 subcritérios de avaliação
- 27.416 pontos de verificação



DIAGNÓSTICO (2ª avaliação)

- Período de Avaliação: **julho a setembro de 2016**
- Verificação **estática** do critério avaliado.
Representa uma fotografia do momento!



CRITÉRIOS DE AVALIAÇÃO

1. Conteúdo	Pontuação	%
1.1 Transparência da Gestão Fiscal	420	42%
1.2 Lei de Acesso à Informação	180	18%
Total Conteúdo	600	60%
2. Requisitos Tecnológicos	Pontuação	%
2.1 Do Sítio do Portal da Transparência	104	10,40%
2.2 Da Sessão Receita	65,50	6,55%
2.3 Da Sessão Despesa	82,50	8,25%
2.4 Da Sessão Licitações	82,50	8,25%
2.5 Da Sessão Contratos	65,50	6,55%
Total Requisitos Tecnológicos	400	40%
Total Geral	1000	100%

NÍVEIS DE TRANSPARÊNCIA

Nível de Transparência	Intervalo do ITM _{PE}
Desejado	>750 e <= 1.000
Moderado	>500 e <=750
Insuficiente	>250 e <=500
Crítico	>0 e <=250
Inexistente	=0

IV SEMINÁRIO
TRIBUNAL DE CONTAS DE PERNAMBUCO
E NOVOS GESTORES MUNICIPAIS

DELIBERAÇÕES TOMADAS EM 2015

DELIBERAÇÕES/AÇÕES 2015

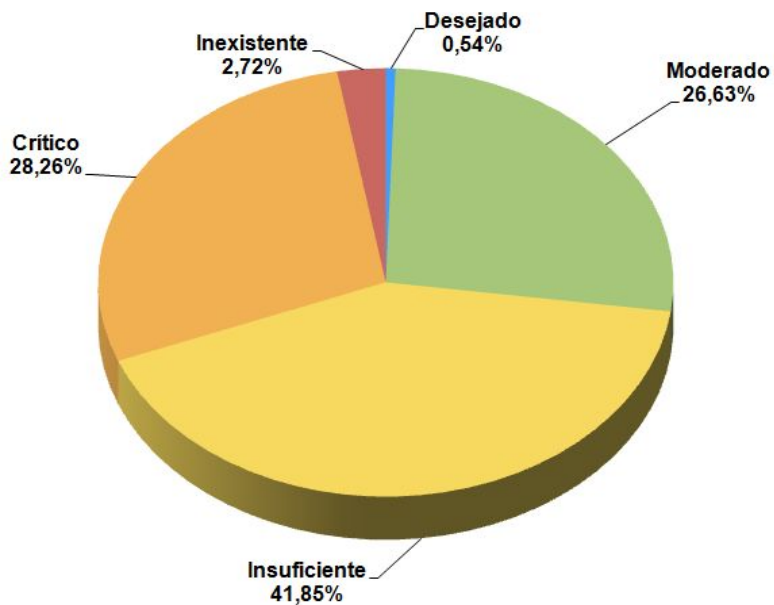
- Formalização de Processo de Gestão Fiscal para as Prefeituras com Índice de Transparência *Inexistente* (05 processos)
- Incorporação das informações, nas Contas de Governo
- Envio de Ofício de **Alerta de Responsabilização** aos gestores das Prefeituras Municipais com Índice de Transparência abaixo do nível *Desejado* - ($ITM_{PE} \leq 750$) para que adotem as providências necessárias ao atendimento às exigências da Lei de Transparência e da Lei de Acesso à Informação
- Divulgação do *hotsite* para sociedade com disponibilização do diagnóstico completo
- Ações de capacitação dos jurisdicionados em parceria com a Escola de Contas do TCE/PE



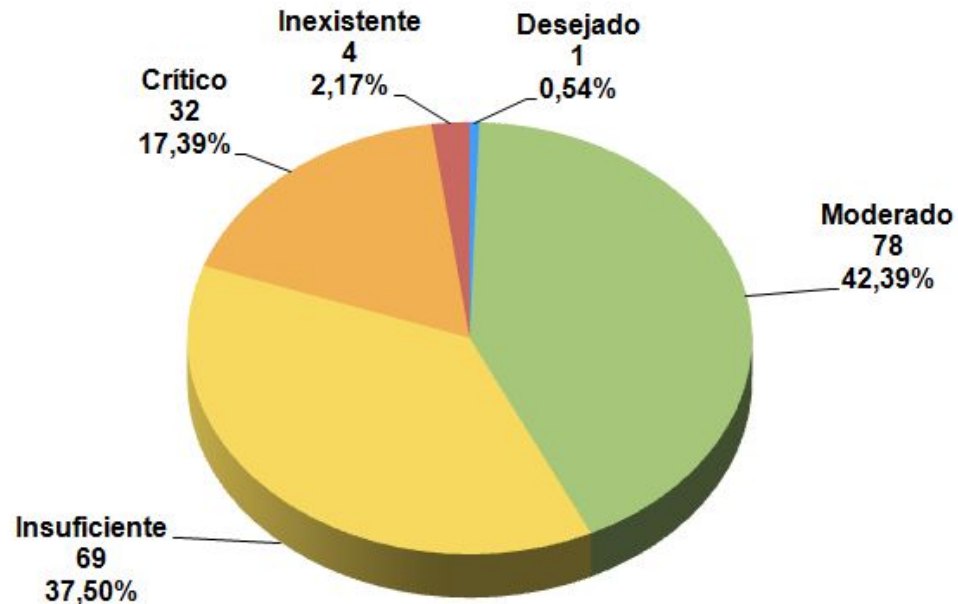
IV SEMINÁRIO
TRIBUNAL DE CONTAS DE PERNAMBUCO
E NOVOS GESTORES MUNICIPAIS

RESULTADOS 2016

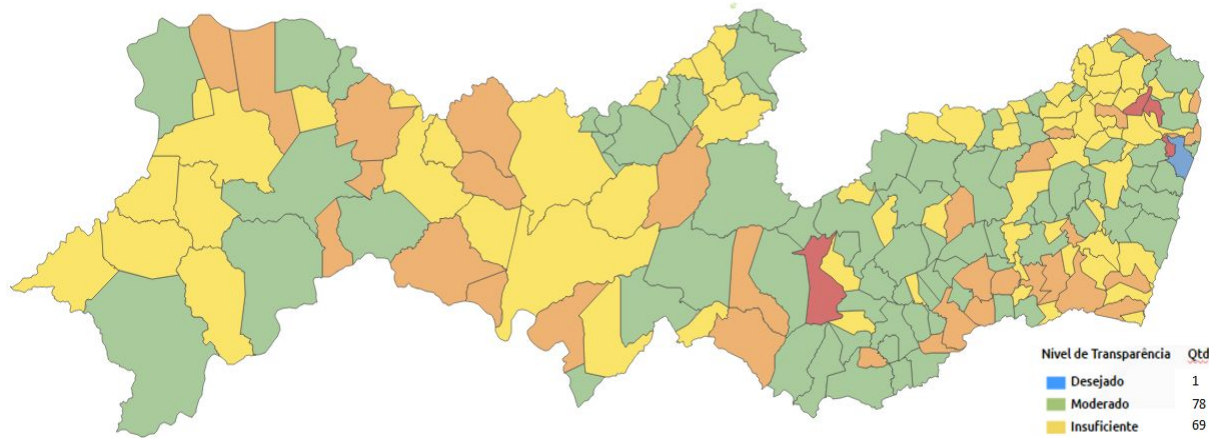
NÍVEIS DE TRANSPARÊNCIA



2015

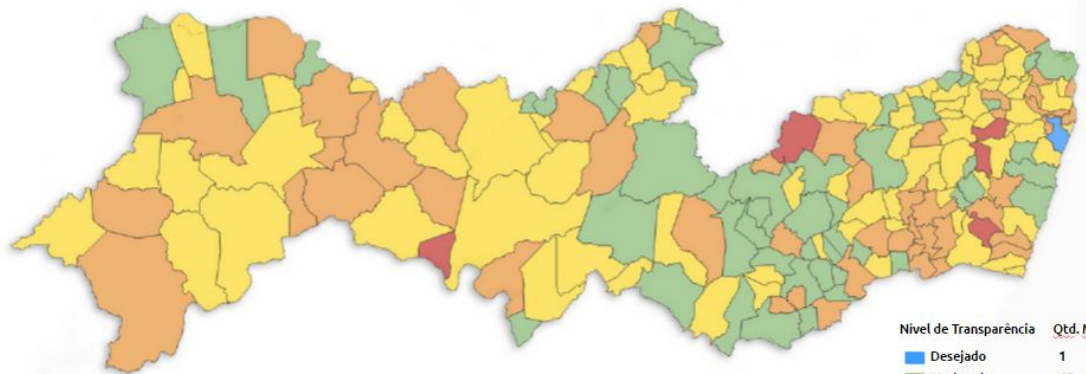


2016



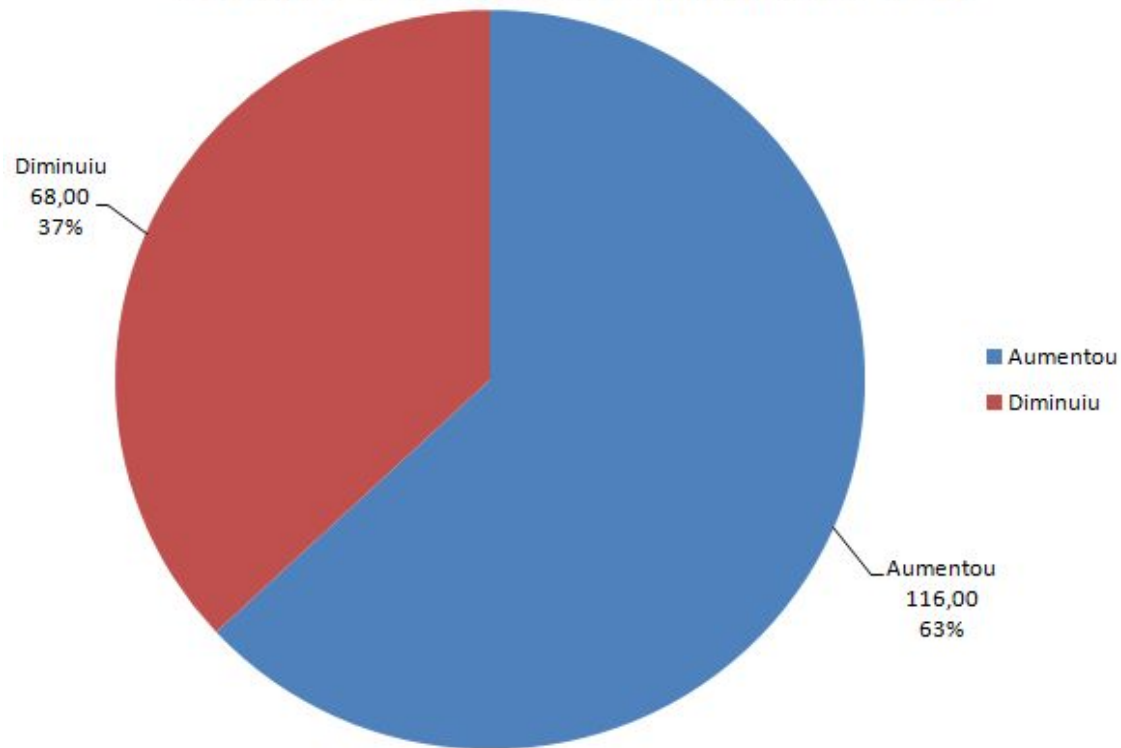
Nível de Transparência	Qtd. Municípios
Desejado	1
Moderado	78
Insuficiente	69
Crítico	32
Inexistente	4

2015 →

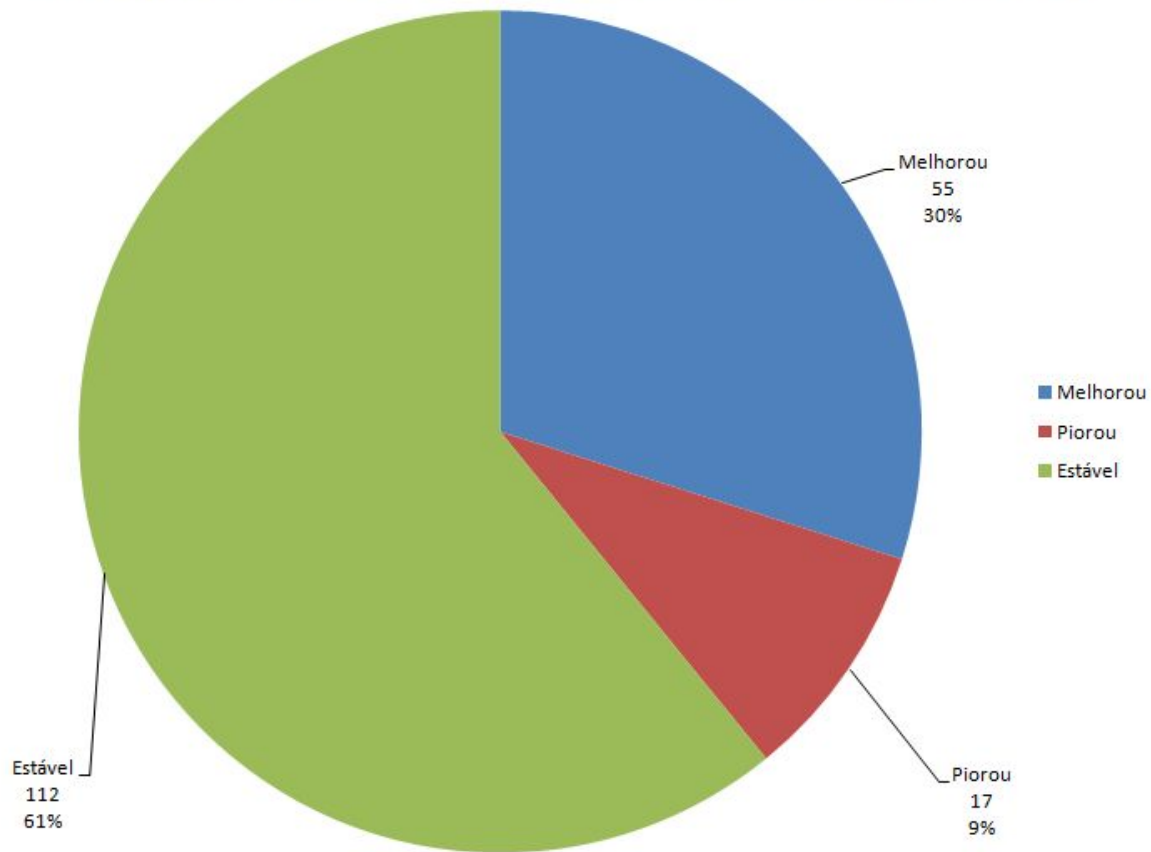


Nível de Transparência	Qtd. Municípios
Desejado	1
Moderado	49
Insuficiente	77
Crítico	52
Inexistente	5

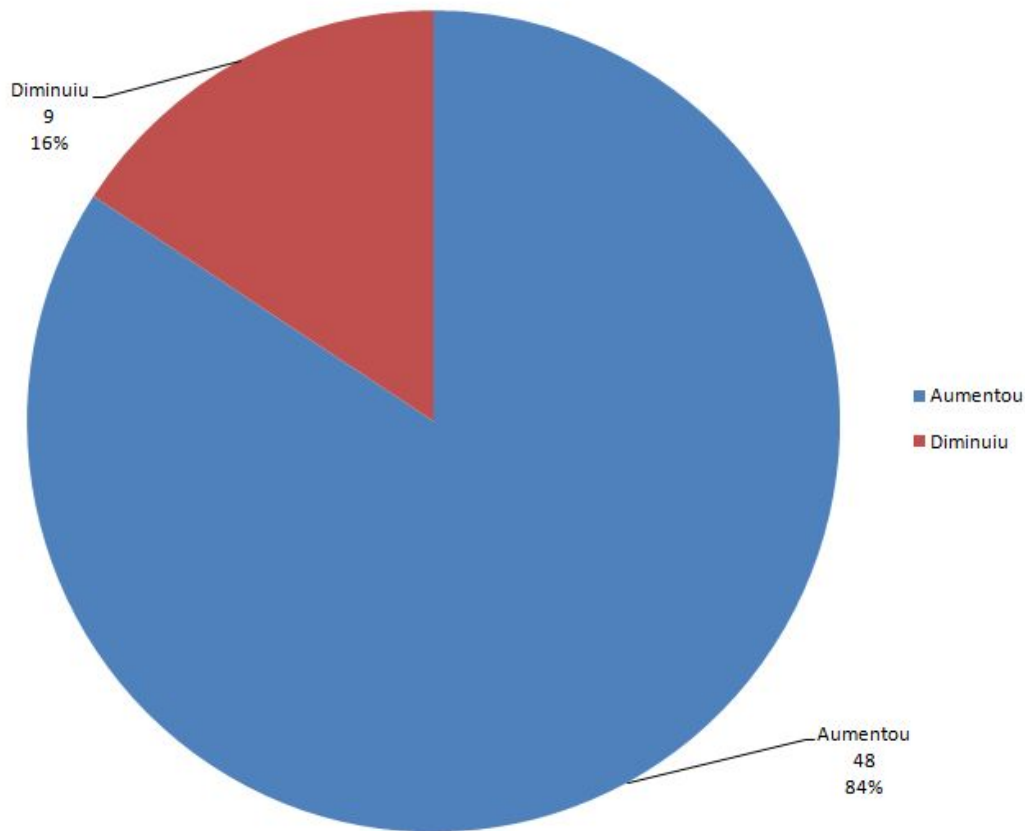
Evolução das notas do ITMpe (2015-2016)



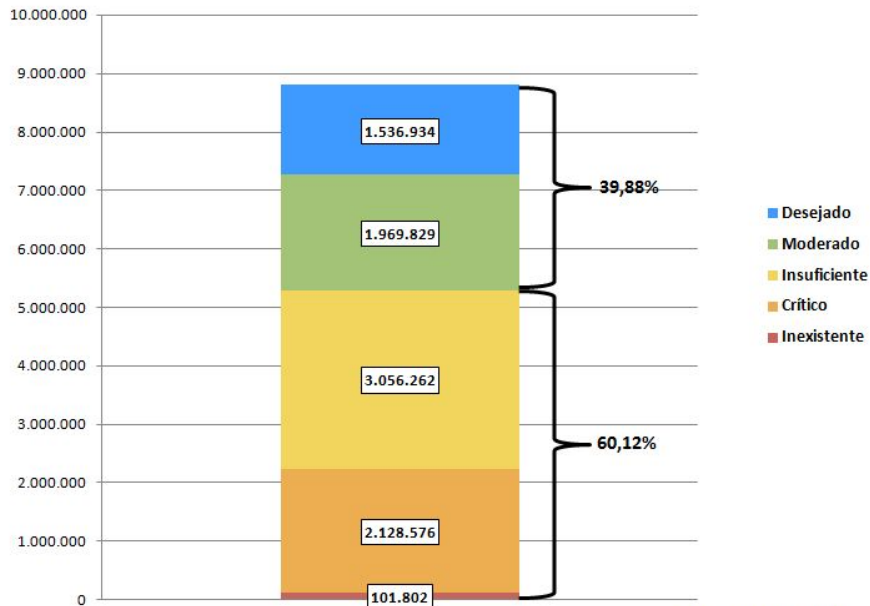
Evolução do Nível de Transparência das Prefeituras (2015-2016)



Evolução do ITMpe 2016 para municípios que em 2015 estavam nos níveis Inexistente ou Crítico

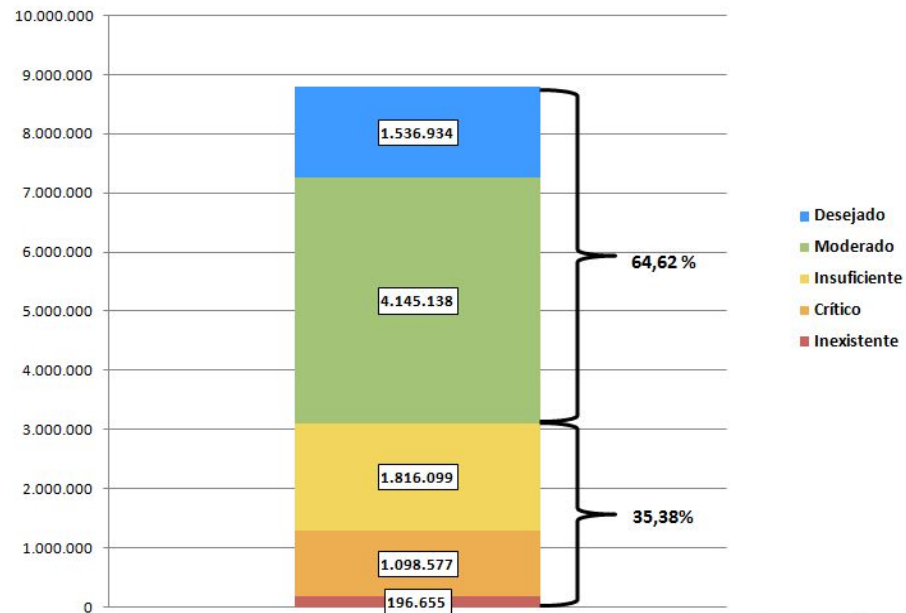


ITM_{PE} X POPULAÇÃO



Fonte: Censo IBGE 2010

2015

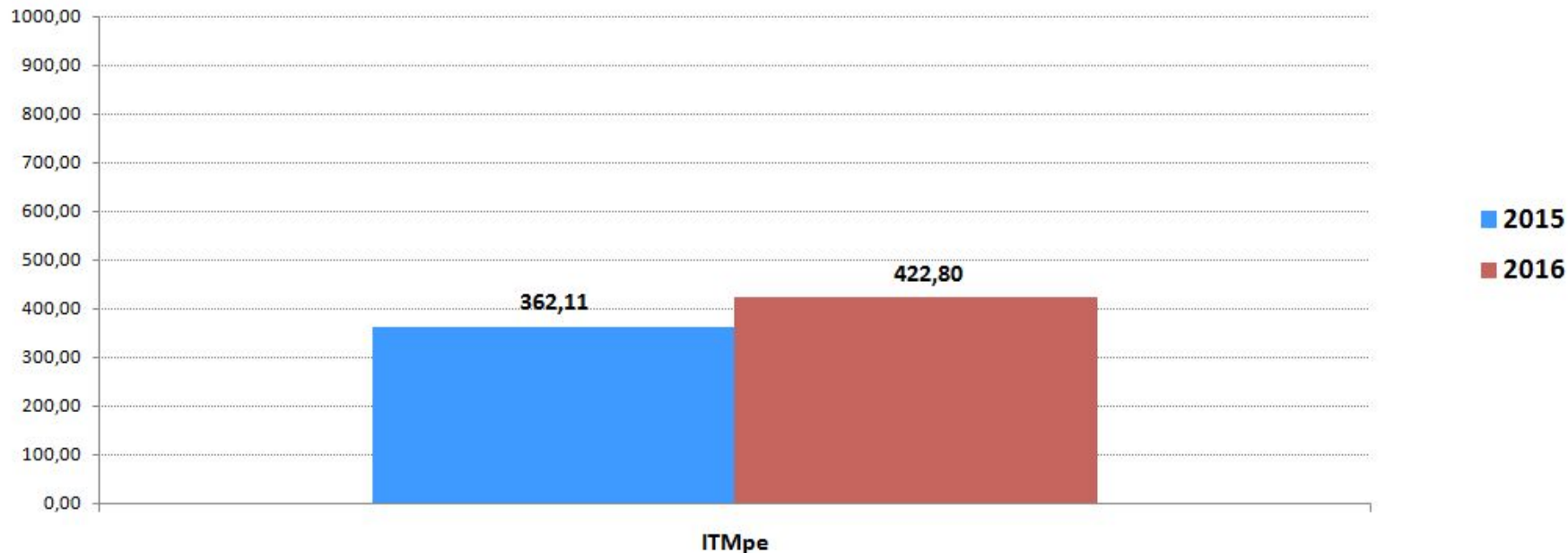


Fonte: Censo IBGE 2010

2016

População Total = 8.793.403 hab.

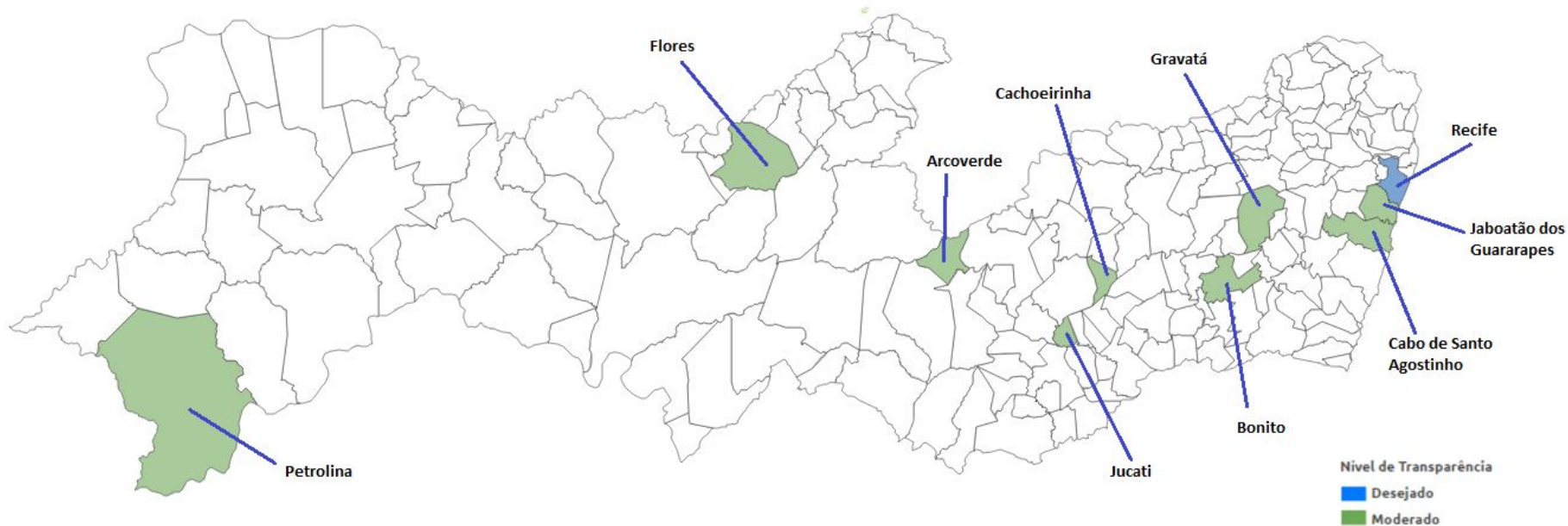
Evolução do Índice Médio de Transparência dos Municípios - PE



RANKING DOS MUNICÍPIOS COM MAIORES ITM_{PE}

Posição	Município	ITM _{PE} 2016	Nível de Transparência
1º	RECIFE	800,50	Desejado
2º	JABOATÃO DOS GUARARAPES	697,00	Moderado
3º	CABO DE SANTO AGOSTINHO	687,00	Moderado
4º	JUCATI	670,50	Moderado
5º	ARCOVERDE	660,50	Moderado
6º	PETROLINA	652,00	Moderado
7º	CACHOEIRINHA	651,50	Moderado
8º	BONITO	647,50	Moderado
9º	FLORES	646,00	Moderado
10º	GRAVATÁ	636,50	Moderado

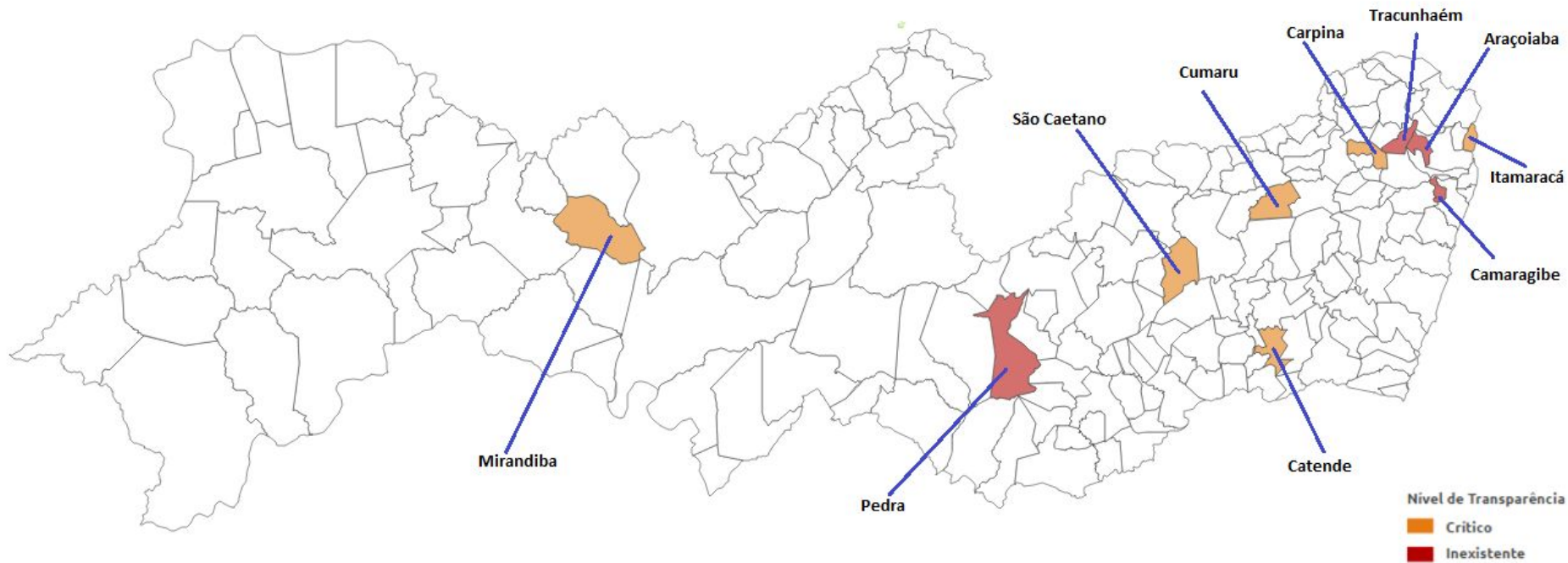
LOCALIZAÇÃO DOS 10+



RANKING DOS MUNICÍPIOS COM MENORES ITM_{PE}

Posição	Município	ITM _{PE} 2016	Nível de Transparência
175º	CARPINA	75,00	Crítico
176º	SÃO CAETANO	71,00	Crítico
177º	CUMARU	69,00	Crítico
178º	CATENDE	69,00	Crítico
179º	MIRANDIBA	67,50	Crítico
180º	ITAMARACÁ	46,50	Crítico
181º	TRACUNHAÉM	0,00	Inexistente
181º	CAMARAGIBE	0,00	Inexistente
181º	PEDRA	0,00	Inexistente
181º	ARAÇOIABA	0,00	Inexistente

LOCALIZAÇÃO DOS 10-



RANKING DOS MUNICÍPIOS QUE MAIS EVOLUIRAM EM 2016

Ranking	Município	ITMpe 2016	ITMpe 2015	Diferença
24º	POMBOS	594,50	0,00	594,50
32º	GLÓRIA DO GOITÁ	581,00	0,00	581,00
9º	FLORES	646,00	87,00	559,00
65º	JATAÚBA	530,00	0,00	530,00
22º	BREJÃO	605,00	80,00	525,00
33º	CAPOEIRAS	578,50	59,25	519,25
8º	BONITO	647,50	184,00	463,50
97º	GAMELEIRA	463,50	0,00	463,50
69º	CORRENTES	519,00	59,00	460,00
76º	EXU	505,50	64,00	441,50

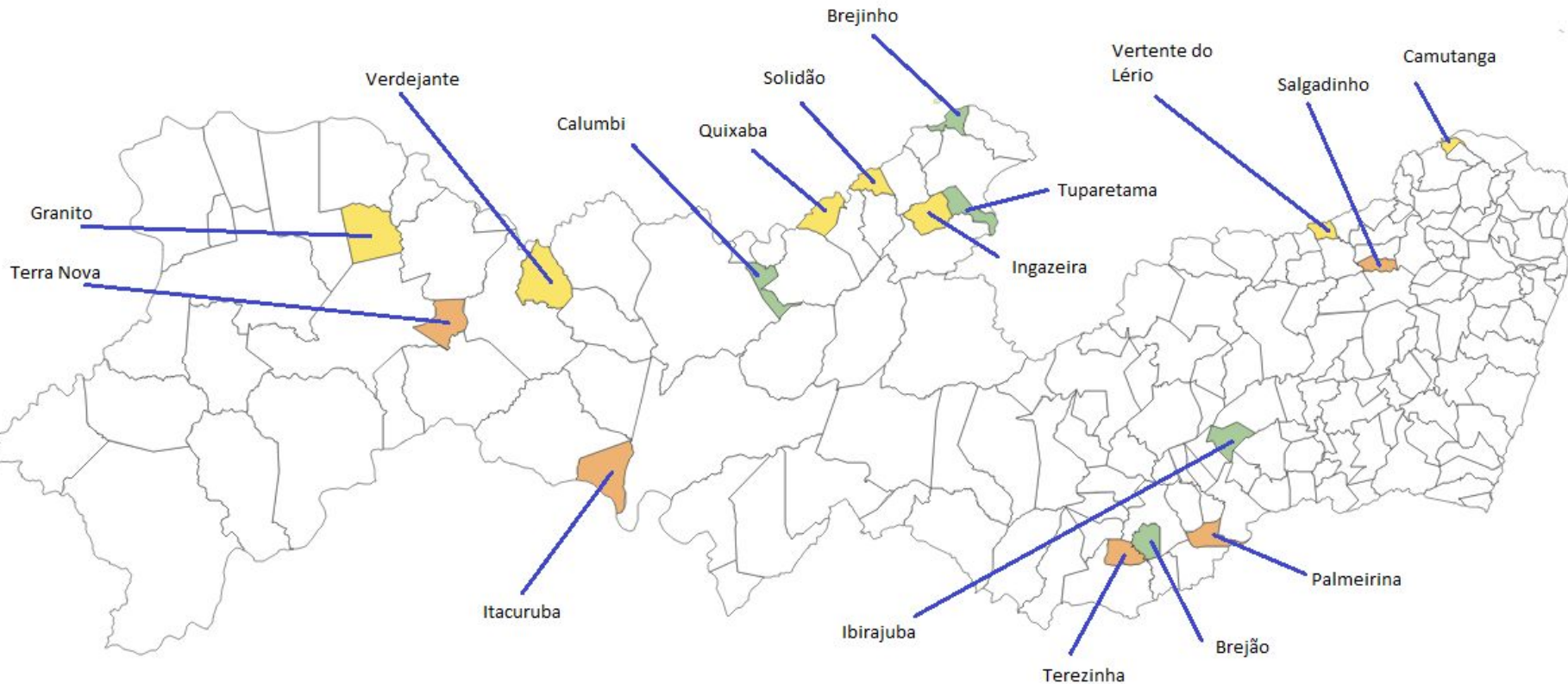
Processo de Gestão Fiscal

RANKING DOS MUNICÍPIOS COM MENOS DE 10.000 HABITANTES

Ranking	Município	ITMpe 2016	Nível de Transparência
22º	BREJÃO	605,00	Moderado
42º	IBIRAJUBA	564,00	Moderado
52º	BREJINHO	544,50	Moderado
62º	TUPARETAMA	535,00	Moderado
72º	CALUMBI	511,00	Moderado
100º	INGAZEIRA	458,50	Insuficiente
117º	GRANITO	409,50	Insuficiente
120º	SOLIDÃO	393,00	Insuficiente
124º	QUIXABA	385,00	Insuficiente
130º	VERTENTE DO LÉRIO	356,00	Insuficiente

Ranking	Município	ITMpe 2016	Nível de Transparência
136º	CAMUTANGA	324,00	Insuficiente
143º	VERDEJANTE	303,50	Insuficiente
152º	TERRA NOVA	210,50	Crítico
157º	SALGADINHO	187,00	Crítico
159º	PALMEIRINA	167,00	Crítico
162º	ITACURUBA	145,00	Crítico
168º	TEREZINHA	119,00	Crítico

LOCALIZAÇÃO DOS MENORES (ABAIXO DE 10.000 HAB)



DELIBERAÇÕES/AÇÕES 2016-2017

- Formalização de **Processo de Gestão Fiscal** para as Prefeituras com Índice de Transparência *Inexistente (04) e Crítico (32)*, totalizando **36** municípios. (exercício 2016)
- Envio de **Ofício de Alerta de Responsabilização** aos NOVOS gestores das Prefeituras Municipais com Índice de Transparência abaixo do nível *Desejado* - ($ITM_{PE} \leq 750$), para que adotem as providências necessárias ao atendimento às exigências da Lei de Transparência e da Lei de Acesso à Informação
- Incorporação das informações, nas Contas de Governo
- Envio de Ofício aos Presidentes das Câmaras dando ciência da realização do trabalho

IV SEMINÁRIO
TRIBUNAL DE CONTAS DE PERNAMBUCO
E NOVOS GESTORES MUNICIPAIS

Processos de Gestão Fiscal 36 municípios

Posição	Município	2016	
		Pontuação	Classificação
149	LAGOA DOS GATOS	233.00	Crítico
150	SERRITA	230.00	Crítico
151	PAULISTA	223.00	Crítico
152	TERRA NOVA	210.50	Crítico
153	BODOCÓ	198.50	Crítico
154	RIO FORMOSO	196.00	Crítico
155	IPUBI	189.00	Crítico
155	BARREIROS	189.00	Crítico
157	SALGADINHO	187.00	Crítico
158	PETROLÂNDIA	175.50	Crítico
159	PALMEIRINA	167.00	Crítico
160	SÃO JOSÉ DO BELMONTE	164.50	Crítico
161	CORTÉS	156.50	Crítico
162	ITACURUBA	145.00	Crítico
163	ÁGUA PRETA	141.50	Crítico
164	PALMARES	139.00	Crítico
165	CANHOTINHO	134.00	Crítico
166	QUIPAPÁ	130.00	Crítico
167	ITAÍBA	125.50	Crítico
168	TEREZINHA	119.00	Crítico
169	BELÉM DO SÃO FRANCISCO	114.50	Crítico
170	CUSTÓDIA	104.00	Crítico
171	OROCÓ	99.00	Crítico
172	TUPANATINGA	97.25	Crítico
173	ITAMBÉ	95.00	Crítico
174	PANELAS	75.50	Crítico
175	CARPINA	75.00	Crítico
176	SÃO CAETANO	71.00	Crítico
177	CUMARU	69.00	Crítico
177	CATENDE	69.00	Crítico
179	MIRANDIBA	67.50	Crítico
180	ITAMARACÁ	46.50	Crítico
181	TRACUNHAÉM	0.00	Inexistente
181	CAMARAGIBE	0.00	Inexistente
181	PEDRA	0.00	Inexistente
181	ARAÇOLABA	0.00	Inexistente

OBRIGADO!

Este um projeto de responsabilidade da **COORDENADORIA DE CONTROLE EXTERNO (CCE)** do TCE/PE.

Tendo suas ações desenvolvidas e executadas pela **Gerência de Auditoria de Tecnologia da Informação (GATI)** do **Núcleo de Auditorias Especializadas (NAE)** e pelo **Departamento de Controle Municipal (DCM)**

Hotsite 2016



Índice de Transparência dos Municípios de Pernambuco Exercício 2016

Apresentação

Desde seu lançamento em 2011, é apresentado agora o Índice de Transparência dos Municípios de Pernambuco (ITMuc) relativo ao ano de 2016, obtido a partir do mais recente levantamento realizado nos Portais de Transparência das 184 Prefeituras pernambucanas.

Em relação aos parâmetros alcançados no ano anterior, o Índice Índice de transparência apresentou elevação de 362,11 para 423,86, demonstrando visível evolução, amadurecimento e otimização da qualidade da informação disponibilizada pelos Municípios Pernambucanos, de modo geral, em seu Portal de Transparência, destacando-se a positiva atuação do Tribunal de Contas de Pernambuco, através de ações pedagógicas e de audiências, emissão de Acórdãos de Responsabilização e instauração de processos de sua competência.

Resulta-se também a constatação do crescimento do número dos municípios que atingiram os níveis "Bastante" e "Ótimo" de transparência pública, resultados estes, apresentados com os demais dados e métodos de diagnóstico adotados, nos gráficos e estatísticas abaixo detalhados.

Por fim, cabe ressaltar que o desafio continua, pois muito ainda há de ser feito na busca da transparência da gestão pública. O Tribunal de Contas de Pernambuco não cessará esforços no sentido de fomentar e contribuir para formação de uma sociedade cada vez mais cidadã, justa e comprometida com a causa pública.

Carlos Porto de Barros
Presidente do TCU-PE